

INSTITUTO ESTATAL DE EDUCACION PARA ADULTOS  
ESTADO DE BAJA CALIFORNIA SUR  
**1- Balanza de Comprobación del 1/sep al 30/sep/2016**


Nat. Cuenta	Nombre de la cuenta	SALDO ANTERIOR		MOVIMIENTOS		SALDO ACTUAL	
		DEUDOR	ACREEDOR	DEUDOR	ACREEDOR	DEUDOR	ACREEDOR
D 1112	BANCOS/TESORERÍA	7,332,697.18	0.00	4,805,593.07	4,188,685.42	7,949,604.83	0.00
D 1116	DEPÓSITOS DE FONDOS DE TERCEROS EN GA	10,520.20	0.00	0.00	8,223.05	2,297.15	0.00
D 1122	CUENTAS POR COBRAR A CORTO PLAZO	0.00	0.00	4,590,563.27	4,590,563.27	0.00	0.00
D 1123	DEUDORES DIVERSOS POR COBRAR A CORTO	57,433.58	0.00	943,624.89	863,310.49	137,747.98	0.00
D 1231	TERRENOS	1,013,980.00	0.00	0.00	0.00	1,013,980.00	0.00
D 1241	MOBILIARIO Y EQUIPO DE ADMINISTRACIÓN	8,082,091.54	0.00	0.00	0.00	8,082,091.54	0.00
D 1244	VEHICULOS Y EQUIPO DE TRANSPORTE	4,183,893.19	0.00	0.00	0.00	4,183,893.19	0.00
D 1246	MAQUINARIA, OTROS EQUIPOS Y HERRAMIE	894,587.64	0.00	0.00	0.00	894,587.64	0.00
A 2111	SERVICIOS PERSONALES POR PAGAR A CORT	0.00	169,071.32	3,244,989.00	3,235,822.09	0.00	159,904.41
A 2112	PROVEEDORES POR PAGAR A CORTO PLAZO	0.00	2,877.98	460,176.18	446,615.55	0.00	-10,682.65
A 2115	TRANSFERENCIAS OTORGADAS POR PAGAR A	0.00	0.00	724,250.00	724,250.00	0.00	0.00
A 2117	RETENCIONES Y CONTRIBUCIONES POR PAGA	0.00	496,807.62	208,272.00	259,295.79	0.00	547,831.41
A 2170	PROVISIONES A CORTO PLAZO	0.00	744,475.24	717,773.07	720,096.39	0.00	746,798.56
A 2199	OTROS PASIVOS CIRCULANTES	0.00	7,542.86	214,389.12	208,775.51	0.00	1,929.25
A 3100	HACIENDA PÚBLICA/PATRIMONIO CONTRIBU	0.00	13,920,927.87	0.00	0.00	0.00	13,920,927.87
A 3220	RESULTADOS DE EJERCICIOS ANTERIORES	0.00	-24,151.07	0.00	0.00	0.00	-24,151.07
A 4212	APORTACIONES	0.00	3,272,912.00	0.00	584,739.00	0.00	3,857,651.00
A 4213	CONVENIOS	0.00	26,609,373.26	0.00	4,005,824.27	0.00	30,615,197.53
A 4311	INTERESES GANADOS DE VALORES, CRÉDITO	0.00	536.96	0.00	106.76	0.00	643.72
A 4391	OTROS INGRESOS DE EJERCICIOS ANTERIORE	0.00	1,008,352.00	233,843.31	0.00	0.00	774,508.69
A 4399	OTROS INGRESOS Y BENEFICIOS VARIOS	0.00	-34,594.60	0.00	0.00	0.00	-34,594.60
D 5111	REMUNERACIONES AL PERSONAL DE CARÁC	5,223,781.86	0.00	1,049,249.18	0.00	6,273,031.04	0.00
D 5112	REMUNERACIONES AL PERSONAL DE CARÁC	724,404.62	0.00	143,767.71	0.00	868,172.33	0.00
D 5113	REMUNERACIONES ADICIONALES Y ESPECI	2,576,522.73	0.00	269,372.43	0.00	2,845,895.16	0.00
D 5114	SEGURIDAD SOCIAL	1,356,024.76	0.00	170,534.16	0.00	1,526,558.92	0.00
D 5115	OTRAS PRESTACIONES SOCIALES Y ECONÓMI	5,349,257.09	0.00	889,044.65	0.00	6,238,301.74	0.00
D 5116	PAGO DE ESTÍMULOS A SERVIDORES PÚBLIC	24,000.00	0.00	0.00	0.00	24,000.00	0.00
D 5121	MATERIALES DE ADMINISTRACIÓN, EMISIÓN I	223,999.34	0.00	12,574.71	0.00	236,574.05	0.00
D 5122	ALIMENTOS Y UTENSILIOS	80,926.37	0.00	19,575.34	0.00	100,501.71	0.00
D 5126	COMBUSTIBLES, LUBRICANTES Y ADITIVOS	879,925.09	0.00	8,953.38	0.00	888,878.47	0.00
D 5127	VESTUARIO, BLANCOS. PRENDAS DE PROTEC	0.00	0.00	980.00	0.00	980.00	0.00
D 5131	SERVICIOS BÁSICOS	383,721.89	0.00	119,182.90	0.00	502,904.79	0.00
D 5132	SERVICIOS DE ARRENDAMIENTO	963,128.13	0.00	34,289.34	0.00	997,417.47	0.00
D 5133	SERVICIOS PROFESIONALES, CIENTÍFICOS Y T	829,567.82	0.00	102,039.64	0.00	931,607.46	0.00
D 5134	SERVICIOS FINANCIEROS, BANCARIOS Y COM	23,447.47	0.00	2,909.04	0.00	26,356.51	0.00
D 5135	SERVICIOS DE INSTALACIÓN, REPARACIÓN, M	372,401.52	0.00	55,575.20	0.00	427,976.72	0.00
D 5137	SERVICIOS DE TRASLADO Y VIÁTICOS	627,486.56	0.00	72,880.84	0.00	700,367.40	0.00
D 5138	SERVICIOS OFICIALES	4,279.60	0.00	17,655.16	0.00	21,934.76	0.00
D 5139	OTROS SERVICIOS GENERALES	92,416.64	0.00	0.00	0.00	92,416.64	0.00
D 5241	AYUDAS SOCIALES A PERSONAS	4,863,636.62	0.00	724,250.00	0.00	5,587,886.62	0.00
D 8110	LEY DE INGRESOS ESTIMADA	47,703,710.00	0.00	0.00	0.00	47,703,710.00	0.00
A 8120	LEY DE INGRESOS POR EJECUTAR	0.00	18,101,424.74	4,590,563.27	180,000.00	0.00	13,690,861.47
D 8130	MODIFICACIONES A LA LEY DE INGRESOS ES	280,000.00	0.00	180,000.00	0.00	460,000.00	0.00
A 8140	LEY DE INGRESOS DEVENGADA	0.00	0.00	4,590,563.27	4,590,563.27	0.00	0.00
A 8150	LEY DE INGRESOS RECAUDADA	0.00	29,882,285.26	0.00	4,590,563.27	0.00	34,472,848.53
A 8210	PRESUPUESTO DE EGRESOS APROBADO	0.00	47,703,710.00	0.00	0.00	0.00	47,703,710.00
D 8220	PRESUPUESTO DE EGRESOS POR EJERCER	23,384,781.89	0.00	180,000.00	3,692,833.68	19,871,948.21	0.00
A 8230	MODIFICACIONES AL PRESUPUESTO DE EGRE	0.00	280,000.00	215,544.60	395,544.60	0.00	460,000.00
D 8240	PRESUPUESTO DE EGRESOS COMPROMETIDO	0.00	0.00	3,692,833.68	3,692,833.68	0.00	0.00
D 8250	PRESUPUESTO DE EGRESOS DEVENGADO	0.00	0.00	3,692,833.68	3,692,833.68	0.00	0.00
D 8260	PRESUPUESTO DE EGRESOS EJERCIDO	0.00	0.00	3,692,833.68	3,692,833.68	0.00	0.00
D 8270	PRESUPUESTO DE EGRESOS PAGADO	24,598,928.11	0.00	3,692,833.68	0.00	28,291,761.79	0.00

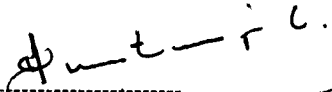
Bajo protesta de decir verdad declaramos que los Estados Financieros y sus notas, son razonablemente correctos y son responsabilidad del emi


INSTITUTO ESTATAL DE EDUCACION PARA ADULTOS  
ESTADO DE BAJA CALIFORNIA SUR  
**1- Balanza de Comprobación del 1/sep al 30/sep/2016**

Cat. Cuenta	Nombre de la cuenta	SALDO ANTERIOR		MOVIMIENTOS		SALDO ACTUAL	
		DEUDOR	ACREEDOR	DEUDOR	ACREEDOR	DEUDOR	ACREEDOR
	Sumas =>	142,141,551.44	142,141,551.44	44,364,313.45	44,364,313.45	146,883,384.12	146,883,384.12

*Autentic.*

  
 FRANCISCO MARTIN ACEVEDO BURGOÍN  
 DIR. ADMINISTRACION Y FINANZAS

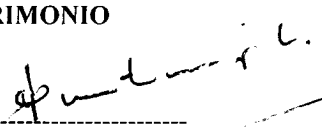
  
 ING. ROBERTO PANTOJA CASTRO  
 DIRECTOR GENERAL

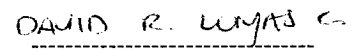
  
 LIC. DAVID RICARDO LOMAS CARDENAS  
 JEFE DE LA OFICINA DE REC. FINANCIEROS

INSTITUTO ESTATAL DE EDUCACION PARA ADULTOS  
ESTADO DE BAJA CALIFORNIA SUR  
**Estado de Situación Financiera**  
AL 30/SEP/2016  
(Cifras en pesos y centavos)

<b>ACTIVO</b>		
<b><u>ACTIVO CIRCULANTE</u></b>		
BANCOS/TESORERÍA	\$7,949,604.83	
DEPÓSITOS DE FONDOS DE TERCEROS EN GARANTÍA Y	\$2,297.15	
DEUDORES DIVERSOS POR COBRAR A CORTO PLAZO	\$137,747.98	
Suma ACTIVO CIRCULANTE		\$8,089,649.96
<b><u>ACTIVO NO CIRCULANTE</u></b>		
TERRENOS	\$1,013,980.00	
MOBILIARIO Y EQUIPO DE ADMINISTRACIÓN	\$8,082,091.54	
VEHICULOS Y EQUIPO DE TRANSPORTE	\$4,183,893.19	
MAQUINARIA, OTROS EQUIPOS Y HERRAMIENTAS	\$894,587.64	
Suma ACTIVO NO CIRCULANTE		\$14,174,552.37
<b>TOTAL DE ACTIVO</b>		<b>\$22,264,202.33</b>
<b>PASIVO</b>		
<b><u>PASIVO CIRCULANTE</u></b>		
SERVICIOS PERSONALES POR PAGAR A CORTO PLAZO	\$159,904.41	
PROVEEDORES POR PAGAR A CORTO PLAZO	-\$10,682.65	
RETENCIONES Y CONTRIBUCIONES POR PAGAR A CORT	\$547,831.41	
PROVISIONES A CORTO PLAZO	\$746,798.56	
OTROS PASIVOS CIRCULANTES	\$1,929.25	
Suma PASIVO CIRCULANTE		\$1,445,780.98
<b>TOTAL DE PASIVO</b>		<b>\$1,445,780.98</b>
<b>PATRIMONIO</b>		
HACIENDA PÚBLICA/PATRIMONIO CONTRIBUIDO	\$13,920,927.87	\$13,920,927.87
<b><u>HACIENDA PÚBLICA /PATRIMONIO GENERADO</u></b>		
RESULTADO DEL EJERCICIO (AHORRO)	\$6,921,644.55	
RESULTADOS DE EJERCICIOS ANTERIORES	-\$24,151.07	
Suma HACIENDA PÚBLICA /PATRIMONIO GENERADO		\$6,897,493.48
<b>TOTAL DE PATRIMONIO</b>		<b>\$20,818,421.35</b>
<b>TOTAL DE PASIVO Y PATRIMONIO</b>		<b>\$22,264,202.33</b>

  
FRANCISCO MARTÍN ACEVEDO BURGOÍN  
DIR. ADMINISTRACION Y FINANZAS

  
ING. ROBERTO PANTOJA CASTRO  
DIRECTOR GENERAL

  
LIC. DAVID RICARDO LOMAS CARDENAS  
JEFE DE LA OFICINA DE REC. FINANCIEROS

**Estado de Actividades**

Del 1º/Ene al 30/sep/2016  
(Cifras en pesos y centavos)

Página: 1

**1.- INGRESOS Y OTROS BENEFICIOS**

	2016	%	2015	%
INGRESOS DE GESTIÓN	0.00	0.00	-1,700.32	-0.01
<b>IMPUESTOS</b>	<b>0.00</b>	<b>0.00</b>	<b>-1,700.32</b>	<b>-0.01</b>
<i>IMPUESTOS SOBRE NÓMINAS Y ASIMILABLES</i>	<i>0.00</i>	<i>0.00</i>	<i>-1,700.32</i>	<i>-0.01</i>
PARTICIPACIONES, APORTACIONES, TRANSFERENCIAS, ASI	34,472,848.53	97.90	31,206,516.44	97.85
<b>PARTICIPACIONES Y APORTACIONES</b>	<b>34,472,848.53</b>	<b>97.90</b>	<b>31,206,516.44</b>	<b>97.85</b>
<i>APORTACIONES</i>	<i>3,857,651.00</i>	<i>10.96</i>	<i>3,810,584.48</i>	<i>11.95</i>
<i>CONVENIOS</i>	<i>30,615,197.53</i>	<i>86.94</i>	<i>27,395,931.96</i>	<i>85.90</i>
OTROS INGRESOS Y BENEFICIOS	740,557.81	2.10	688,368.81	2.16
<b>INGRESOS FINANCIEROS</b>	<b>643.72</b>	<b>0.00</b>	<b>1,967.81</b>	<b>0.01</b>
<i>INTERESES GANADOS DE VALORES, CRÉDITOS, BONOS Y OT</i>	<i>643.72</i>	<i>0.00</i>	<i>1,967.81</i>	<i>0.01</i>
<b>OTROS INGRESOS Y BENEFICIOS VARIOS</b>	<b>739,914.09</b>	<b>2.10</b>	<b>686,401.00</b>	<b>2.15</b>
<i>OTROS INGRESOS DE EJERCICIOS ANTERIORES</i>	<i>774,508.69</i>	<i>2.20</i>	<i>686,401.00</i>	<i>2.15</i>
<i>OTROS INGRESOS Y BENEFICIOS VARIOS</i>	<i>-34,594.60</i>	<i>-0.10</i>		
<b>Total de Ingresos y Otros Beneficios</b>	<b>35,213,406.34</b>	<b>100.00</b>	<b>31,893,184.93</b>	<b>100.00</b>

**2.- GASTOS Y OTRAS PERDIDAS**

GASTOS DE FUNCIONAMIENTO	17,844,375.83	63.07	17,097,178.31	52.98
<b>SERVICIOS PERSONALES</b>	<b>17,751,959.19</b>	<b>62.75</b>	<b>16,980,551.16</b>	<b>52.62</b>
<i>REMUNERACIONES AL PERSONAL DE CARÁCTER PERMANE</i>	<i>6,273,031.04</i>	<i>22.17</i>	<i>5,715,724.40</i>	<i>17.71</i>
<i>REMUNERACIONES AL PERSONAL DE CARÁCTER TRANSIT</i>	<i>868,172.33</i>	<i>3.07</i>	<i>1,150,707.96</i>	<i>3.57</i>
<i>REMUNERACIONES ADICIONALES Y ESPECIALES</i>	<i>2,845,895.16</i>	<i>10.06</i>	<i>2,744,324.11</i>	<i>8.50</i>
<i>SEGURIDAD SOCIAL</i>	<i>1,526,558.92</i>	<i>5.40</i>	<i>1,445,983.53</i>	<i>4.48</i>
<i>OTRAS PRESTACIONES SOCIALES Y ECONÓMICAS</i>	<i>6,238,301.74</i>	<i>22.05</i>	<i>5,923,811.16</i>	<i>18.36</i>
<b>SERVICIOS GENERALES</b>	<b>92,416.64</b>	<b>0.33</b>	<b>116,627.15</b>	<b>0.36</b>
<i>OTROS SERVICIOS GENERALES</i>	<i>92,416.64</i>	<i>0.33</i>	<i>116,627.15</i>	<i>0.36</i>
TRANSFERENCIAS, ASIGNACIONES, SUBSIDIOS Y OTRAS AY	5,587,886.62	19.75	8,548,734.00	26.49
<b>AYUDAS SOCIALES</b>	<b>5,587,886.62</b>	<b>19.75</b>	<b>8,548,734.00</b>	<b>26.49</b>
<i>AYUDAS SOCIALES A PERSONAS</i>	<i>5,587,886.62</i>	<i>19.75</i>	<i>8,548,734.00</i>	<i>26.49</i>
GASTOS DE FUNCIONAMIENTO	4,859,499.34	17.18	6,626,154.41	20.53
<b>SERVICIOS PERSONALES</b>	<b>24,000.00</b>	<b>0.08</b>	<b>24,000.00</b>	<b>0.07</b>
<i>PAGO DE ESTÍMULOS A SERVIDORES PÚBLICOS</i>	<i>24,000.00</i>	<i>0.08</i>	<i>24,000.00</i>	<i>0.07</i>
<b>MATERIALES Y SUMINISTROS</b>	<b>1,226,934.23</b>	<b>4.34</b>	<b>1,984,004.11</b>	<b>6.15</b>
<i>MATERIALES DE ADMINISTRACIÓN, EMISIÓN DE DOCUMEN</i>	<i>236,574.05</i>	<i>0.84</i>	<i>260,417.30</i>	<i>0.81</i>
<i>ALIMENTOS Y UTENSILIOS</i>	<i>100,501.71</i>	<i>0.36</i>	<i>237,588.05</i>	<i>0.74</i>
<i>COMBUSTIBLES, LUBRICANTES Y ADITIVOS</i>	<i>888,878.47</i>	<i>3.14</i>	<i>1,155,326.57</i>	<i>3.58</i>
<i>VESTUARIO, BLANCOS, PRENDAS DE PROTECCIÓN Y ARTÍC</i>	<i>980.00</i>	<i>0.00</i>	<i>330,672.19</i>	<i>1.02</i>
<b>SERVICIOS GENERALES</b>	<b>3,608,565.11</b>	<b>12.75</b>	<b>4,618,150.30</b>	<b>14.31</b>
<i>SERVICIOS BÁSICOS</i>	<i>502,904.79</i>	<i>1.78</i>	<i>495,344.00</i>	<i>1.53</i>
<i>SERVICIOS DE ARRENDAMIENTO</i>	<i>997,417.47</i>	<i>3.53</i>	<i>1,064,593.00</i>	<i>3.30</i>
<i>SERVICIOS PROFESIONALES, CIENTÍFICOS Y TÉCNICOS Y</i>	<i>931,607.46</i>	<i>3.29</i>	<i>1,490,540.75</i>	<i>4.62</i>
<i>SERVICIOS FINANCIEROS, BANCARIOS Y COMERCIALES</i>	<i>26,356.51</i>	<i>0.09</i>	<i>33,703.47</i>	<i>0.10</i>
<i>SERVICIOS DE INSTALACIÓN, REPARACIÓN, MANTENIMIEN</i>	<i>427,976.72</i>	<i>1.51</i>	<i>493,516.89</i>	<i>1.53</i>
<i>SERVICIOS DE TRASLADO Y VIÁTICOS</i>	<i>700,367.40</i>	<i>2.48</i>	<i>567,295.53</i>	<i>1.76</i>
<i>SERVICIOS OFICIALES</i>	<i>21,934.76</i>	<i>0.08</i>	<i>473,156.66</i>	<i>1.47</i>
<b>Total de Gastos y Otras Pérdidas</b>	<b>28,291,761.79</b>	<b>100.00</b>	<b>32,272,066.72</b>	<b>100.00</b>

**Resultado del Ejercicio (Ahorro/Desahorro)**

**6,921,644.55**

**-378,881.79**

**Estado de Actividades**

Del 1º Ene al 30/sep/2016

(Cifras en pesos y centavos)

2016

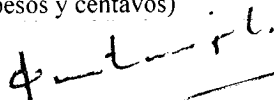
%

2015

%



FRANCISCO MARTIN ACEVEDO BURGOIN  
DIR. ADMINISTRACION Y FINANZAS



ING. ROBERTO PANTOJA CASTRO  
DIRECTOR GENERAL



LIC. DAVID RICARDO LOMAS CARDENAS  
JEFE DE LA OFICINA DE REC. FINANCIEROS


INSTITUTO ESTATAL DE EDUCACION PARA ADULTOS  
ESTADO DE BAJA CALIFORNIA SUR  
**ESTADO DE ORIGEN Y APLICACION DE RECURSOS**  
DE 02/ENE AL 30/SEP/16

**ORIGEN DE LOS RECURSOS**

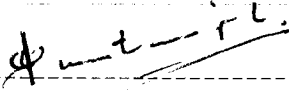
EXISTENCIA EN EFECTIVO Y EQUIVALENTES AL 1/ene/16	1,973,825.68
PARTICIPACIONES Y APORTACIONES	34,472,848.53
INGRESOS FINANCIEROS	643.72
OTROS INGRESOS Y BENEFICIOS VARIOS	739,914.09
Disminuciones del Activo	43,386,198.06
Incrementos del Pasivo	43,238,696.23
<b>TOTAL ORIGEN</b>	<b>123,812,126.31</b>

**APLICACION DE LOS RECURSOS**

SERVICIOS PERSONALES	17,775,959.19
MATERIALES Y SUMINISTROS	1,226,934.23
SERVICIOS GENERALES	3,700,981.75
AYUDAS SOCIALES	5,587,886.62
Incrementos del Activo	43,451,498.03
Disminuciones del Pasivo	44,116,964.51
EXISTENCIA EN EFECTIVO Y EQUIVALENTES AL 30/sep/16	7,951,901.98
<b>TOTAL APLICACION</b>	<b>123,812,126.31</b>



FRANCISCO MARTIN ACEVEDO BURGOIN  
DIR. ADMINISTRACION Y FINANZAS



ING. ROBERTO PANTOJA CASTRO  
DIRECTOR GENERAL

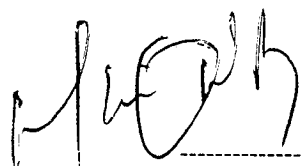


LIC. DAVID RICARDO LOMAS CARDENAS  
JEFE DE LA OFICINA DE REC. FINANCIEROS


**ESTADO ANALÍTICO DEL ACTIVO**

Del 2 enero al 30 septiembre 2016

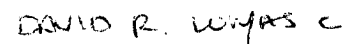
<u>CONCEPTO</u>	Saldo Inicial 1	Cargos del Periodo 2	Abonos del Periodo 3	Saldo Final 4=(1+2-3)	Variación del Periodo (4-1)
1112 BANCOS/TESORERÍA	1,969,325.68	37,816,864.73	31,836,585.58	7,949,604.83	5,980,279.15
1112-001 BBVA-BANCOMER,S.A.	1,967,129.52	37,816,864.73	31,836,585.58	7,947,408.67	5,980,279.15
1112-002 H.S.B.C.	2,196.16	0.00	0.00	2,196.16	0.00
1116 DEPÓSITOS DE FONDOS DE TERCEROS EN GARANTÍA Y/O	4,500.00	6,036.20	8,239.05	2,297.15	-2,202.85
1116-001 FONDO FIJO DE CAJA	4,500.00	6,036.20	8,239.05	2,297.15	-2,202.85
1122 CUENTAS POR COBRAR A CORTO PLAZO	0.00	34,472,848.53	34,472,848.53	0.00	0.00
1122 CUENTAS POR COBRAR A CORTO PLAZO	0.00	34,472,848.53	34,472,848.53	0.00	0.00
1123 DEUDORES DIVERSOS POR COBRAR A CORTO PLAZO	72,448.01	8,978,649.50	8,913,349.53	137,747.98	65,299.97
1123-001 FUNCIONARIOS Y EMPLEADOS	71,035.98	8,351,123.79	8,341,889.77	80,270.00	9,234.02
1123-002 OTROS DEUDORES	1,412.03	627,525.71	571,459.76	57,477.98	56,065.95
1231 TERRENOS	1,013,980.00	0.00	0.00	1,013,980.00	0.00
1231 TERRENOS	1,013,980.00	0.00	0.00	1,013,980.00	0.00
1241 MOBILIARIO Y EQUIPO DE ADMINISTRACIÓN	8,082,091.54	0.00	0.00	8,082,091.54	0.00
1241-1 Muebles de Oficina y Estantería	1,940,747.28	0.00	0.00	1,940,747.28	0.00
1241-3 Equipo de Cómputo y de Tecnologías de la	6,141,344.26	0.00	0.00	6,141,344.26	0.00
1244 VEHICULOS Y EQUIPO DE TRANSPORTE	4,183,893.19	0.00	0.00	4,183,893.19	0.00
1244 VEHICULOS Y EQUIPO DE TRANSPORTE	4,183,893.19	0.00	0.00	4,183,893.19	0.00
1246 MAQUINARIA, OTROS EQUIPOS Y HERRAMIENTAS	894,587.64	0.00	0.00	894,587.64	0.00
1246-4 Sistemas de Aire Acondicionado, Calefacc	685,279.27	0.00	0.00	685,279.27	0.00
1246-6 Equipos de Generación Eléctrica, Aparato	209,308.37	0.00	0.00	209,308.37	0.00
<b>TOTAL DE ACTIVO</b>	<b>16,220,826.06</b>	<b>81,274,398.96</b>	<b>75,231,022.69</b>	<b>22,264,202.33</b>	<b>6,043,376.27</b>



FRANCISCO MARTIN ACEVEDO BURGOIN  
DIR. ADMINISTRACION Y FINANZAS



ING. ROBERTO PANTOJA CASTRO  
DIRECTOR GENERAL




LIC. DAVID RICARDO LOMAS CARDENAS  
JEFE DE LA OFICINA DE REC. FINANCIEROS


**Estado Analítico del Pasivo**

Del 2 enero al 30 septiembre 2016

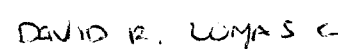
<u>CONCEPTO</u>	Saldo Inicial 1	Cargos de Periodo 2	Abonos de Periodo 3	Saldo Final 4=(1-2+3)	Variación del Periodo (4-1)
2111 SERVICIOS PERSONALES POR PAGAR A CORTO PLAZO	208,238.74	24,010,575.65	23,962,241.32	159,904.41	-48,334.33
2111-1 Remuneración por pagar al Personal de ca	0.00	6,273,031.04	6,273,031.04	0.00	0.00
2111-2 Remuneración por pagar al Personal de ca	0.00	868,172.33	868,172.33	0.00	0.00
2111-3 Remuneraciones Adicionales y Especiales	-650.00	2,845,895.16	2,845,895.16	-650.00	0.00
2111-4 Seguridad Social y Seguros por pagar a C	-412,425.12	5,106,867.69	4,554,251.28	-965,041.53	-552,616.41
2111-5 Otras prestaciones sociales y económicas	635,687.34	6,238,301.74	6,745,843.86	1,143,229.46	507,542.12
2111-6 Estímulos a servidores públicos por paga	0.00	24,000.00	24,000.00	0.00	0.00
2111-7 Otras Retenciones	-14,373.48	2,654,307.69	2,651,047.65	-17,633.52	-3,260.04
2112 PROVEEDORES POR PAGAR A CORTO PLAZO	549.00	4,941,476.61	4,930,244.96	-10,682.65	-11,231.65
2112-1 Deudas por Adquisición de Bienes y Contr	549.00	4,941,476.61	4,930,244.96	-10,682.65	-11,231.65
2115 TRANSFERENCIAS OTORGADAS POR PAGAR A CORTO PL	0.00	5,587,886.62	5,587,886.62	0.00	0.00
2115 TRANSFERENCIAS OTORGADAS POR PAGAR A COR	0.00	5,587,886.62	5,587,886.62	0.00	0.00
2117 RETENCIONES Y CONTRIBUCIONES POR PAGAR A CORT	704,724.98	2,220,715.00	2,063,821.43	547,831.41	-156,893.57
2117-001 ISR RETENCIONES	704,724.98	2,220,715.00	2,063,821.43	547,831.41	-156,893.57
2170 PROVISIONES A CORTO PLAZO	1,405,357.62	5,118,045.33	4,459,486.27	746,798.56	-658,559.06
2166 VALORES Y BIENES EN GARANTÍA A CORTO PLA	1,405,357.62	5,118,045.33	4,459,486.27	746,798.56	-658,559.06
2199 OTROS PASIVOS CIRCULANTES	5,178.92	2,238,265.30	2,235,015.63	1,929.25	-3,249.67
2199 OTROS PASIVOS CIRCULANTES	5,178.92	2,238,265.30	2,235,015.63	1,929.25	-3,249.67
<b>TOTAL PASIVO</b>	<b>2,324,049.26</b>	<b>44,116,964.51</b>	<b>43,238,696.23</b>	<b>1,445,780.98</b>	<b>-878,268.28</b>



FRANCISCO MARTIN ACEVEDO BURGOIN  
DIR. ADMINISTRACION Y FINANZAS



ING. ROBERTO PANTOJA CASTRO  
DIRECTOR GENERAL



LIC. DAVID RICARDO LOMAS CARDENAS  
JEFE DE LA OFICINA DE REC. FINANCIEROS



**Estado de Variación en la Hacienda Pública**

**DEL 1° DE ENE AL 30/SEP/2016**

(Cifras en pesos y centavos)

<b>CONCEPTO</b>	<b>Hacienda Pública / Patrimonio Contribuido</b>	<b>Hacienda Pública / Patrimonio Generado de Ejercicios Anteriores</b>	<b>Hacienda Pública / Patrimonio Generado del Ejercicio</b>	<b>Ajustes por Cambios de Valor</b>	<b>TOTAL</b>
<b>Rectificaciones de Resultados de Ejercicios Anteriores 2015</b>					
Rectificaciones de Resultados de Ejercicios Anteriores					
<b>Patrimonio Neto Inicial Ajustado del Ejercicio 2015</b>					
Aportaciones					
Donaciones de Capital					
<b>Variaciones de la Hacienda Pública/Patrimonio Neto del Ejercicio 2015</b>		<b>613,789.50</b>	<b>-378,881.79</b>		<b>234,907.71</b>
Resultados del Ejercicio (Ahorro/Desahorro)			-378,881.79		-378,881.79
Resultados de Ejercicios Anteriores		613,789.50			613,789.50
Revalúos					
Reservas					
<b>Hacienda Pública/Patrimonio Neto Final del Ejercicio 2015</b>		<b>613,789.50</b>	<b>-378,881.79</b>		<b>234,907.71</b>
<b>Patrimonio Neto Inicial Ajustado del Ejercicio 2016</b>					
Actualización de la Hacienda Pública/Patrimonio					
<b>Cambios de la Hacienda Pública/Patrimonio Neto del Ejercicio 2016</b>					
Aportaciones					
Donaciones de Capital					
Actualización de la Hacienda Pública/Patrimonio					
<b>Variaciones de la Hacienda Pública/Patrimonio Neto del Ejercicio 2016</b>		<b>-637,940.57</b>	<b>7,300,526.34</b>		<b>6,662,585.77</b>
Resultados del Ejercicio (Ahorro/Desahorro)			7,300,526.34		7,300,526.34
Resultados de Ejercicios Anteriores		-637,940.57			-637,940.57
Revalúos					
Reservas					
<b>Saldo Neto en la Hacienda Pública / Patrimonio del Ejercicio 2016</b>		<b>-24,151.07</b>	<b>6,921,644.55</b>		<b>6,897,493.48</b>

**Estado de Variación en la Hacienda Pública**

**DEL 1° DE ENE AL 30/SEP/2016**

(Cifras en pesos y centavos)

CONCEPTO	Hacienda Pública / Patrimonio Contribuido	Hacienda Pública / Patrimonio Generado de Ejercicios Anteriores	Hacienda Pública / Patrimonio Generado del Ejercicio	Ajustes por Cambios de Valor	TOTAL
----------	---	---	--	------------------------------	-------

*[Handwritten signature]*

ING. ROBERTO PANTOJA CASTRO  
DIRECTOR GENERAL

*[Handwritten signature]*

FRANCISCO MARTIN ACEVEDO BURGOIN  
DIR. ADMINISTRACION Y FINANZAS


*[Handwritten signature]*


LIC. DAVID RICARDO LOMAS CARDENAS  
JEFE DE LA OFICINA DE REC. FINANCIEROS

**Estado de Flujo de Efectivo**  
**Del 1o de Enero AL 30/sep/2016**  
(Cifras en pesos y centavos)

	<b>2016</b>	<b>2015</b>
<b>Flujos Netos de Efectivo de las Actividades de Operación</b>		
<b>ORIGEN:</b>	<u>\$34,472,848.53</u>	<u>\$32,187,164.21</u>
Impuestos		\$12,483.18
Participaciones y Aportaciones:	\$34,472,848.53	\$31,206,516.44
Otros Orígenes de Operación		\$968,164.59
<b>APLICACIÓN:</b>	<u>\$28,494,772.23</u>	<u>\$32,272,164.22</u>
Servicios Personales	\$17,775,959.19	\$17,004,551.16
Materiales y Suministros	\$1,226,934.23	\$1,984,004.11
Servicios Generales	\$3,700,981.75	\$4,734,874.95
Ayudas Sociales	\$5,587,886.62	\$8,548,734.00
Otras Aplicaciones de Operación	\$203,010.44	
<b>Flujos Netos de Efectivo por Actividades de Operación</b>	<u>\$5,978,076.30</u>	<u>(\$85,000.01)</u>
<b>Flujos Netos de Efectivo de las Actividades de Inversión</b>		
<b>ORIGEN:</b>		
<b>APLICACIÓN:</b>		
<u>Flujos Netos de Efectivo por Actividades de Inversión</u>		
<b>Flujos Netos de Efectivo de las Actividades de Financiamiento</b>		
<b>ORIGEN:</b>		
<b>APLICACIÓN:</b>		
<u>Flujos Netos de Efectivo por Actividades de Financiamiento</u>		
<b>Incremento Neto en el Efectivo y Equivalentes al Efectivo:</b>	<u>\$5,978,076.30</u>	<u>(\$85,000.01)</u>
Efectivo y Equivalentes al Efectivo al Inicio del Ejercicio	\$1,973,825.68	\$1,781,407.71
Efectivo y Equivalentes al Efectivo al Final del Ejercicio	\$7,951,901.98	\$1,696,407.70

  
FRANCISCO MARTÍN ACEVEDO BURGOÍN  
DIR. ADMINISTRACION Y FINANZAS

  
ING. ROBERTO PANTOJA CASTRO  
DIRECTOR GENERAL

  
LIC. DAVID RICARDO LOMAS CARDENAS  
JEFE DE LA OFICINA DE REC. FINANCIEROS

**Estado Analítico del la Deuda y Otros Pasivos**

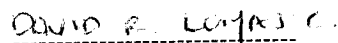
**Del 1o de Enero AL 30-sep-2016**

(Cifras en pesos y centavos)

Denominación de lasDeudas	Moneda de Contratación	Institución o País Acreedor	Saldo Inicial del Periodo	Saldo Final del Periodo
<b>Deuda Interna a Corto Plazo</b>			<b>0.00</b>	<b>0.00</b>
Instituciones de Crédito	Pso.	Mex.	0.00	0.00
Titulos y Valores	Pso.	Mex.	0.00	0.00
Arrendamiento Financiero	Pso.	Mex.	0.00	0.00
<b>Deuda Externa a Corto Plazo</b>			<b>0.00</b>	<b>0.00</b>
Organismos Financieros Internancionales	Pso.	Mex.	0.00	0.00
Deuda Bilateral	Pso.	Mex.	0.00	0.00
Titulos y Valores	Pso.	Mex.	0.00	0.00
Arrendamientos Financieros	Pso.	Mex.	0.00	0.00
<b>Subtotal a Corto Plazo</b>			<b>0.00</b>	<b>0.00</b>
<b>Deuda Interna a Largo Plazo</b>			<b>0.00</b>	<b>0.00</b>
Instituciones de Crédito	Pso.	Mex.	0.00	0.00
Titulos y Valores	Pso.	Mex.	0.00	0.00
Arrendamiento Financiero	Pso.	Mex.	0.00	0.00
<b>Deuda Externa a Largo Plazo</b>			<b>0.00</b>	<b>0.00</b>
Organismos Financieros Internancionales	Pso.	Mex.	0.00	0.00
Deuda Bilateral	Pso.	Mex.	0.00	0.00
Titulos y Valores	Pso.	Mex.	0.00	0.00
Arrendamientos Financieros	Pso.	Mex.	0.00	0.00
<b>Subtotal a Largo Plazo</b>			<b>0.00</b>	<b>0.00</b>
<b>Otros Pasivos</b>			<b>2,324,049.26</b>	<b>1,445,780.98</b>
Otros Pasivos	Pso.	Mex.	2,324,049.26	1,445,780.98
<b>Total Deuda y Otros Pasivos</b>			<b>2,324,049.26</b>	<b>1,445,780.98</b>

  
FRANCISCO MARTIN ACEVEDO BURGOIN  
DIR. ADMINISTRACION Y FINANZAS

  
ING. ROBERTO PANTOJA CASTRO  
DIRECTOR GENERAL

  
LIC. DAVID RICARDO LOMAS CARDENAS  
JEFE DE LA OFICINA DE REC. FINANCIEROS

**Gasto por Categoría Programática**

1o de Enero AL 30-sep-2016  
(Cifras en pesos y centavos)

<u>Concepto</u>	<b>E g r e s o s</b>					
	<b>Aprobado</b>	<b>Ampliacion/ Reducción</b>	<b>Modificado</b>	<b>Devengado</b>	<b>Pagado</b>	<b>SubEjercicio</b>
	<b>1</b>	<b>2</b>	<b>3=(1+2)</b>	<b>4</b>	<b>5</b>	<b>6=(3-4)</b>
<b>Subsidios: Sector Social y Privado o Entidades Federativas y Municipios</b>	<b>47,703,710.00</b>	<b>460,000.00</b>	<b>48,163,710.00</b>	<b>28,291,761.79</b>	<b>28,291,761.79</b>	<b>19,871,948.21</b>
S Sujetos a Reglas de Operación	47,703,710.00	460,000.00	48,163,710.00	28,291,761.79	28,291,761.79	19,871,948.21
U Otros Subsidios	0.00	0.00	0.00	0.00	0.00	0.00
<b>Desempeño de las Funciones</b>	<b>0.00</b>	<b>0.00</b>	<b>0.00</b>	<b>0.00</b>	<b>0.00</b>	<b>0.00</b>
E Prestación de Servicios Públicos	0.00	0.00	0.00	0.00	0.00	0.00
B Provisión de Bienes Públicos	0.00	0.00	0.00	0.00	0.00	0.00
P Planeación, seguimiento y evaluación de políticas públicas	0.00	0.00	0.00	0.00	0.00	0.00
F Promoción y fomento	0.00	0.00	0.00	0.00	0.00	0.00
G Regulación y supervisión	0.00	0.00	0.00	0.00	0.00	0.00
A Funciones de las Fuerzas Armadas (Únicamente Gobierno Federal)	0.00	0.00	0.00	0.00	0.00	0.00
R Específicos	0.00	0.00	0.00	0.00	0.00	0.00
K Proyectos de Inversión	0.00	0.00	0.00	0.00	0.00	0.00
<b>Administrativas y de Apoyo</b>	<b>0.00</b>	<b>0.00</b>	<b>0.00</b>	<b>0.00</b>	<b>0.00</b>	<b>0.00</b>
M Apoyo al proceso presupuestario y para mejorar la eficiencia institucional	0.00	0.00	0.00	0.00	0.00	0.00
O Apoyo a la función pública y al mejoramiento de la gestión	0.00	0.00	0.00	0.00	0.00	0.00
W Operaciones ajenas	0.00	0.00	0.00	0.00	0.00	0.00
<b>Compromisos</b>	<b>0.00</b>	<b>0.00</b>	<b>0.00</b>	<b>0.00</b>	<b>0.00</b>	<b>0.00</b>
L Obligaciones de cumplimiento de resolución jurisdiccional	0.00	0.00	0.00	0.00	0.00	0.00
N Desastres Naturales	0.00	0.00	0.00	0.00	0.00	0.00
<b>Obligaciones</b>	<b>0.00</b>	<b>0.00</b>	<b>0.00</b>	<b>0.00</b>	<b>0.00</b>	<b>0.00</b>
J Pensiones y jubilaciones	0.00	0.00	0.00	0.00	0.00	0.00
T Aportaciones a la seguridad social	0.00	0.00	0.00	0.00	0.00	0.00
Y Aportaciones a fondos de estabilización	0.00	0.00	0.00	0.00	0.00	0.00
Z Aportaciones a fondos de inversión y reestructura de pensiones	0.00	0.00	0.00	0.00	0.00	0.00
<b>Programas de Gasto Federalizado</b>	<b>0.00</b>	<b>0.00</b>	<b>0.00</b>	<b>0.00</b>	<b>0.00</b>	<b>0.00</b>
I Gasto Federalizado	0.00	0.00	0.00	0.00	0.00	0.00
<b>Participaciones a Entidades Federativas y Municipios</b>	<b>0.00</b>	<b>0.00</b>	<b>0.00</b>	<b>0.00</b>	<b>0.00</b>	<b>0.00</b>
C Participaciones a entidades federativas y municipios	0.00	0.00	0.00	0.00	0.00	0.00
<b>Costo Financiero, Deuda o Apoyos a Deudores y Ahorradores de la Banca</b>	<b>0.00</b>	<b>0.00</b>	<b>0.00</b>	<b>0.00</b>	<b>0.00</b>	<b>0.00</b>
D Costo financiero, deuda o apoyos a deudores y ahorradores de la banca	0.00	0.00	0.00	0.00	0.00	0.00
<b>ADEUDOS DE EJERCICIOS FISCALES ANTERIORES</b>	<b>0.00</b>	<b>0.00</b>	<b>0.00</b>	<b>0.00</b>	<b>0.00</b>	<b>0.00</b>
H Adeudos de ejercicios fiscales anteriores	0.00	0.00	0.00	0.00	0.00	0.00
<b>TOTAL DEL GASTO</b>	<b>47,703,710.00</b>	<b>460,000.00</b>	<b>48,163,710.00</b>	<b>28,291,761.79</b>	<b>28,291,761.79</b>	<b>19,871,948.21</b>

**INSTITUTO ESTATAL DE EDUCACION PARA ADULTOS**  
**Indicadores de Postura Fiscal**  
**Del 1 de enero al 30 de septiembre de 2016**

Concepto	Estimado	Devengado	Pagado
<b>I. Ingresos Presupuestarios (I=1+2)</b>	47,703,710	34,472,849	34,472,849
1. Ingresos del Gobierno de la Entidad Federativa <sup>1</sup>	0	0	0
2. Ingresos del Sector Paraestatal <sup>1</sup>	47,703,710	34,472,849	34,472,849
<b>II. Egresos Presupuestarios (II=3+4)</b>	0	28,291,762	28,291,762
3. Egresos del Gobierno de la Entidad Federativa <sup>2</sup>			
4. Egresos del Sector Paraestatal <sup>2</sup>	0	28,291,762	28,291,762
<b>III. Balance Presupuestario (Superávit o Déficit) (III = I - II)</b>	47,703,710	6,181,087	6,181,087

Concepto	Estimado	Devengado	Pagado
<b>III. Balance presupuestario (Superávit o Déficit)</b>	47,703,710	6,181,087	6,181,087
<b>IV. Intereses, Comisiones y Gastos de la Deuda</b>	0	0	0
<b>V. Balance Primario (Superávit o Déficit) (V= III - IV)</b>	47,703,710	6,181,087	6,181,087

Concepto	Estimado	Devengado	Pagado
<b>A. Financiamiento</b>	0	0	0
<b>B. Amortización de la deuda</b>	0	0	0
<b>C. Endeudamiento ó desendeudamiento (C = A - B)</b>	0	0	0

1. Los Ingresos que se presentan son los ingresos presupuestarios totales sin incluir los ingresos por financiamientos. Los Ingresos del Gobierno de la Entidad Federativa corresponden a los del Poder Ejecutivo, Legislativo Judicial y Autónomos

2. Los egresos que se presentan son los egresos presupuestarios totales sin incluir los egresos por amortización. Los egresos del Gobierno de la Entidad Federativa corresponden a los del Poder Ejecutivo, Legislativo, Judicial y Órganos Autónomos

3. Para Ingresos se reportan los ingresos recaudados; para egresos se reportan los egresos pagados

INSTITUTO ESTATAL DE EDUCACION PARA ADULTOS  
ESTADO DE BAJA CALIFORNIA SUR  
**ESTADO ANALÍTICO DE INGRESOS**  
Del 1 de Enero AL 30/sep/2016  
(Cifras en pesos y centavos)

Rubro /Tipo /Clase /Concepto de los Ingresos	Ingresos Estimado (1)	Ampliaciones y Reducciones (2)	Ingresos Modificado (3=1+2)	Ingresos Devengado (4)	Ingresos Recaudado (5)	% de Avance Recaudación: (5/3)	Ingresos Excedentes (5-1)
<b>PARTICIPACIONES Y APORTACIONES</b>	<b>47,703,710.00</b>	<b>460,000.00</b>	<b>48,163,710.00</b>	<b>34,472,848.53</b>	<b>34,472,848.53</b>	<b>76.59</b>	<b>159,604.00</b>
82 Aportaciones	4,856,868.00	180,000.00	5,036,868.00	3,857,651.00	3,857,651.00	76.59	
<b>82-00- APORTACION ESTATAL</b>	<b>4,856,868.00</b>	<b>180,000.00</b>	<b>5,036,868.00</b>	<b>3,857,651.00</b>	<b>3,857,651.00</b>	<b>71.57</b>	
001-01 Subsidio Estatal Mensual	4,856,868.00	180,000.00	5,036,868.00	3,857,651.00	3,857,651.00	76.59	
83 Convenios	2,846,842.00	280,000.00	43,126,842.00	30,615,197.53	30,615,197.53	70.99	
<b>83-00- RAMO ADMINISTRATIVO II</b>	<b>42,846,842.00</b>	<b>280,000.00</b>	<b>43,126,842.00</b>	<b>30,615,197.53</b>	<b>30,615,197.53</b>	<b>71.57</b>	<b>159,604.00</b>
001-01 Atencion a la demanda	8,530,397.00	0.00	8,530,397.00	6,378,643.84	6,378,643.84	74.78	
001-02 Formacion Institucional y Solidaria	909,762.00	0.00	909,762.00	531,797.66	531,797.66	58.45	
001-03 Acreditacion	1,667,199.00	0.00	1,667,199.00	746,071.39	746,071.39	44.75	
001-04 Coordinacion de Zona	613,200.00	0.00	613,200.00	355,130.02	355,130.02	57.91	
001-05 Plazas Comunitarias	1,803,360.00	0.00	1,803,360.00	813,266.62	813,266.62	45.10	
001-06 Programa Especial de Certificacion PEC	362,760.00	280,000.00	642,760.00	522,364.00	522,364.00	81.27	159,604.00
002-03 Administracion Regional	28,960,164.00	0.00	28,960,164.00	21,267,924.00	21,267,924.00	73.44	
<b>TOTAL DE INGRESOS</b>	<b>47,703,710.00</b>	<b>460,000.00</b>	<b>48,163,710.00</b>	<b>34,472,848.53</b>	<b>34,472,848.53</b>	<b>71.57</b>	<b>159,604.00</b>
<b>OTROS INGRESOS</b>	<b>47,703,710.00</b>	<b>460,000.00</b>	<b>48,163,710.00</b>	<b>34,472,848.53</b>	<b>34,472,848.53</b>	<b>71.57</b>	
PARTICIPACIONES Y APORTACIONES	47,703,710.00	460,000.00	48,163,710.00	34,472,848.53	34,472,848.53	71.57	
<b>TOTAL DE TRIBUTARIOS, NO TRIBUTARIOS Y OTRO</b>	<b>47,703,710.00</b>	<b>460,000.00</b>	<b>48,163,710.00</b>	<b>34,472,848.53</b>	<b>34,472,848.53</b>	<b>71.57</b>	<b>0.00</b>

  
ING. ROBERTO PANTOJA CASTRO  
DIRECTOR GENERAL

  
LIC. DAVID RICARDO LOMAS CARDENAS  
JEFE DE LA OFICINA DE REC. FINANCIEROS

  
FRANCISCO MARTIN ACEVEDO BURGOIN  
DIR. ADMINISTRACION Y FINANZAS

  
L.C. MAURICIO CITAL MORA  
DIR. PLANEACION Y SEG. OPERATIVO



INSTITUTO ESTATAL DE EDUCACION PARA ADULTOS  
ESTADO DE BAJA CALIFORNIA SUR  
**C U E N T A E C O N Ó M I C A**  
**BASE DEVENGADO AL 30/sep/2016**

<b>1.- INGRESOS CORRIENTES</b>		<b>\$34,472,848.53</b>
1.2 TRANSFERENCIAS Y ASIGNACIONES RECIBIDAS	\$34,472,848.53	
Transferencias y Asignaciones Corrientes	\$34,472,848.53	
Del Sector Público	<b>\$34,472,848.53</b>	
<b>2.- GASTOS CORRIENTES</b>		<b>\$28,291,761.79</b>
2.1 GASTOS DE CONSUMO	\$22,703,875.17	
Remuneraciones	\$17,775,959.19	
Sueldos y Salarios	<b>\$16,249,400.27</b>	
Contribuciones Sociales	<b>\$1,526,558.92</b>	
Compras	\$4,927,915.98	
Compra de Bienes y Servicios	<b>\$4,927,915.98</b>	
2.4 TRANSFERENCIAS Y ASIGNACIONES OTORGADAS	\$5,587,886.62	
Transferencias corrientes	\$5,587,886.62	
Ayudas sociales	<b>\$5,587,886.62</b>	
<b>3.- RESULTADO ECONOMICO AHORRO (1-2)</b>		<b>\$6,181,086.74</b>
<b>4.- INGRESOS DE CAPITAL</b>		<b>-\$658,559.06</b>
4.1 INGRESOS PROPIOS DE CAPITAL:	-\$658,559.06	
Variación depreciación y amortización acumulada	-\$658,559.06	
Depreciación y Amortización	<b>-\$658,559.06</b>	
<b>5.- GASTOS DE CAPITAL</b>		
<b>6.- INGRESOS TOTALES (1 + 4)</b>		<b>\$33,814,289.47</b>
<b>7.- GASTOS TOTALES (2 + 5)</b>		<b>\$28,291,761.79</b>
<b>8.- GASTO PROGRAMABLE (2 + 5 - Participaciones -Intereses)</b>		<b>\$28,291,761.79</b>
<b>9.- RESULTADO FINANCIERO SUPERAVIT (3 + 4 - 5)</b>		<b>\$5,522,527.68</b>
<b>11.- FUENTES DE FINANCIAMIENTO</b>		<b>\$6,040,126.60</b>
11.2 INCREMENTOS DE PASIVOS	\$216,459.55	
Incrementos de pasivos	\$216,459.55	
Cuentas por Pagar	<b>\$216,459.55</b>	

INSTITUTO ESTATAL DE EDUCACION PARA ADULTOS  
ESTADO DE BAJA CALIFORNIA SUR  
**C U E N T A E C O N Ó M I C A**  
**BASE DEVENGADO AL 30/sep/2016**

12.1 INCREMENTOS DE ACTIVOS FINANCIEROS	\$5,823,667.05
Incrementos de Activos	\$6,043,376.27
<b>Caja y Bancos</b>	<b>\$5,978,076.30</b>
<b>Cuentas por cobrar</b>	<b>\$65,299.97</b>
Disminución de Pasivos	-\$219,709.22
<b>Cuentas por Pagar</b>	<b>-\$216,459.55</b>
<b>Otros pasivos a corto plazo</b>	<b>-\$3,249.67</b>

INSTITUTO ESTATAL DE EDUCACION PARA ADULTOS  
ESTADO DE BAJA CALIFORNIA SUR  
CUENTA ECONOMICA  
BASE FLUJO DE EFECTIVO AL 30/sep/2016

<b>1.- INGRESOS CORRIENTES</b>		<b>\$34,472,848.53</b>
1.2 TRANSFERENCIAS Y ASIGNACIONES RECIBIDAS	\$34,472,848.53	
Transferencias y Asignaciones Corrientes	\$34,472,848.53	
<b>Del Sector Público</b>	<b>\$34,472,848.53</b>	
<b>2.- GASTOS CORRIENTES</b>		<b>\$28,291,761.79</b>
2.1 GASTOS DE CONSUMO	\$22,703,875.17	
Remuneraciones	\$17,775,959.19	
<b>Sueldos y Salarios</b>	<b>\$16,249,400.27</b>	
<b>Contribuciones Sociales</b>	<b>\$1,526,558.92</b>	
Compras	\$4,927,915.98	
<b>Compra de Bienes y Servicios</b>	<b>\$4,927,915.98</b>	
2.4 TRANSFERENCIAS Y ASIGNACIONES OTORGADAS	\$5,587,886.62	
Transferencias corrientes	\$5,587,886.62	
<b>Ayudas sociales</b>	<b>\$5,587,886.62</b>	
<b>3.- RESULTADO ECONOMICO AHORRO (1-2)</b>		<b>\$6,181,086.74</b>
<b>4.- INGRESOS DE CAPITAL</b>		<b>-\$658,559.06</b>
4.1 INGRESOS PROPIOS DE CAPITAL:	-\$658,559.06	
Variación depreciación y amortización acumulada	-\$658,559.06	
<b>Depreciación y Amortización</b>	<b>-\$658,559.06</b>	
<b>5.- GASTOS DE CAPITAL</b>		
<b>6.- INGRESOS TOTALES (1 + 4)</b>		<b>\$33,814,289.47</b>
<b>7.- GASTOS TOTALES (2 + 5)</b>		<b>\$28,291,761.79</b>
<b>8.- GASTO PROGRAMABLE (2 + 5 - Participaciones -Intereses)</b>		<b>\$28,291,761.79</b>
<b>9.- RESULTADO FINANCIERO SUPERAVIT (3 + 4 - 5)</b>		<b>\$5,522,527.68</b>
<b>11.- FUENTES DE FINANCIAMIENTO</b>		<b>\$6,040,126.60</b>
11.2 INCREMENTOS DE PASIVOS	\$216,459.55	
Incrementos de pasivos	\$216,459.55	
<b>Cuentas por Pagar</b>	<b>\$216,459.55</b>	

**BASE FLUJO DE EFECTIVO AL 30/sep/2016**

12.1 INCREMENTOS DE ACTIVOS FINANCIEROS	\$5,823,667.05
Incrementos de Activos	\$6,043,376.27
<b>Caja y Bancos</b>	<b>\$5,978,076.30</b>
<b>Cuentas por cobrar</b>	<b>\$65,299.97</b>
Disminución de Pasivos	-\$219,709.22
<b>Cuentas por Pagar</b>	<b>-\$216,459.55</b>
<b>Otros pasivos a corto plazo</b>	<b>-\$3,249.67</b>

**BASE INGRESOS SEGÚN FLUJO DE EFECTIVO Y GASTOS DEVENGADOS AL 30/sep/2016**

<b>1.- INGRESOS CORRIENTES</b>		<b>\$34,472,848.53</b>
1.2 TRANSFERENCIAS Y ASIGNACIONES RECIBIDAS	\$34,472,848.53	
Transferencias y Asignaciones Corrientes	\$34,472,848.53	
<b>Del Sector Público</b>	<b>\$34,472,848.53</b>	
<b>2.- GASTOS CORRIENTES</b>		<b>\$28,291,761.79</b>
2.1 GASTOS DE CONSUMO	\$22,703,875.17	
Remuneraciones	\$17,775,959.19	
<b>Sueldos y Salarios</b>	<b>\$16,249,400.27</b>	
<b>Contribuciones Sociales</b>	<b>\$1,526,558.92</b>	
Compras	\$4,927,915.98	
<b>Compra de Bienes y Servicios</b>	<b>\$4,927,915.98</b>	
2.4 TRANSFERENCIAS Y ASIGNACIONES OTORGADAS	\$5,587,886.62	
Transferencias corrientes	\$5,587,886.62	
<b>Ayudas sociales</b>	<b>\$5,587,886.62</b>	
<b>3.- RESULTADO ECONOMICO AHORRO (1-2)</b>		<b>\$6,181,086.74</b>
<b>4.- INGRESOS DE CAPITAL</b>		<b>-\$658,559.06</b>
4.1 INGRESOS PROPIOS DE CAPITAL:	-\$658,559.06	
Variación depreciación y amortización acumulada	-\$658,559.06	
<b>Depreciación y Amortización</b>	<b>-\$658,559.06</b>	
<b>5.- GASTOS DE CAPITAL</b>		
<b>6.- INGRESOS TOTALES (1 + 4)</b>		<b>\$33,814,289.47</b>
<b>7.- GASTOS TOTALES (2 + 5)</b>		<b>\$28,291,761.79</b>
<b>8.- GASTO PROGRAMABLE (2 + 5 - Participaciones -Intereses)</b>		<b>\$28,291,761.79</b>
<b>9.- RESULTADO FINANCIERO SUPERAVIT (3 + 4 - 5)</b>		<b>\$5,522,527.68</b>
<b>11.- FUENTES DE FINANCIAMIENTO</b>		<b>\$6,040,126.60</b>
11.2 INCREMENTOS DE PASIVOS	\$216,459.55	
Incrementos de pasivos	\$216,459.55	
<b>Cuentas por Pagar</b>	<b>\$216,459.55</b>	

**BASE INGRESOS SEGÚN FLUJO DE EFECTIVO Y GASTOS DEVENGADOS AL 30/sep/2016**

12.1 INCREMENTOS DE ACTIVOS FINANCIEROS	\$5,823,667.05
Incrementos de Activos	\$6,043,376.27
<b>Caja y Bancos</b>	<b>\$5,978,076.30</b>
<b>Cuentas por cobrar</b>	<b>\$65,299.97</b>
Disminución de Pasivos	-\$219,709.22
<b>Cuentas por Pagar</b>	<b>-\$216,459.55</b>
<b>Otros pasivos a corto plazo</b>	<b>-\$3,249.67</b>

**INGRESOS**

**INGRESOS CORRIENTES**

Participaciones	<u>\$34,472,848.53</u>
Aportaciones	\$3,857,651.00
Convenios	\$30,615,197.53

**INGRESOS DE CAPITAL:**

Incremento de la Depreciación, Amortización, Estim	<u>-\$658,559.06</u>
Provisiones	-\$658,559.06

<b>TOTAL DE INGRESOS</b>	<b>\$33,814,289.47</b>
--------------------------	------------------------

**GASTOS**

**GASTOS CORRIENTES:**

Gastos de Consumo de los Entes del Gob. General	<u>\$22,703,875.17</u>
Sueldos y Salarios	\$16,249,400.27
Contribuciones Sociales	\$1,526,558.92
Compra de Bienes y Servicios	\$4,927,915.98

Transferencias, Asignaciones y Donativos Corriente	<u>\$5,587,886.62</u>
Al Sector Privado	\$5,587,886.62

<b>TOTAL DE GASTOS</b>	<b>\$28,291,761.79</b>
------------------------	------------------------

**FINANCIAMIENTO**

**FUENTES FINANCIERAS:**

Incremento de Pasivos	<u>\$878,268.28</u>
Incremento de Pasivos Corrientes	\$878,268.28

**APLICACIONES FINANCIERAS (Usos):**

Incremento de Activos Financieros	<u>\$6,043,376.27</u>
Incremento de Activos Financieros Corrientes	\$6,043,376.27

<b>TOTAL DE FINANCIAMIENTO</b>	<b>\$6,921,644.55</b>
--------------------------------	-----------------------

Estado del Ejercicio del Presupuesto de Egresos por Unidad Responsable, Programa, Actividad y Partida Específica  
SIN RAMO O DEPENDENCIA AL30/sep/2016  
(Cifras en pesos y centavos)

Ejercicio del Presupuesto Unidad Responsable, Programa, Actividad y Partida Nombre	Presupuesto	Ampliaciones/ (Reducciones)	Presupuesto		Presupuesto	Comprometido		Presupuesto	Ejercido	Pagado	Cuentas por Pagar (Deuda)
	de Egresos Aprobado		Vigente	Comprometido	Disponibile para Comprometer	No Devengado	Devengado	Sin Devengar			
	1	2	3	4	5=(3-4)	6	7=(4-6)	8=(3-6)	9	10	11=(6-10)
<b>01 DIRECCION GENERAL</b>	<b>47,703,710.00</b>	<b>460,000.00</b>	<b>48,163,710.00</b>	<b>28,291,761.79</b>	<b>19,871,948.21</b>	<b>28,291,761.79</b>	<b>0.00</b>	<b>19,871,948.21</b>	<b>28,291,761.79</b>	<b>28,291,761.79</b>	<b>0.00</b>
AD01 ATENCION A LA DEMANDA DE EDUCACION PAR	47,703,710.00	460,000.00	48,163,710.00	28,291,761.79	19,871,948.21	28,291,761.79	0.00	19,871,948.21	28,291,761.79	28,291,761.79	0.00
01AD ATENCION A LA DEMANDA	8,530,397.00	0.00	8,530,397.00	5,084,648.90	3,445,748.10	5,084,648.90	0.00	3,445,748.10	5,084,648.90	5,084,648.90	0.00
4411 Ayudas sociales a personas	8,530,397.00	0.00	8,530,397.00	5,084,648.90	3,445,748.10	5,084,648.90	0.00	3,445,748.10	5,084,648.90	5,084,648.90	0.00
02FS FORMACION INSTITUCIONAL Y SOLIDARIA	909,762.00	0.00	909,762.00	13,105.00	896,657.00	13,105.00	0.00	896,657.00	13,105.00	13,105.00	0.00
4411 Ayudas sociales a personas	909,762.00	0.00	909,762.00	13,105.00	896,657.00	13,105.00	0.00	896,657.00	13,105.00	13,105.00	0.00
03AC ACREDITACION	1,667,199.00	0.00	1,667,199.00	212,161.72	1,455,037.28	212,161.72	0.00	1,455,037.28	212,161.72	212,161.72	0.00
4411 Ayudas sociales a personas	1,667,199.00	0.00	1,667,199.00	212,161.72	1,455,037.28	212,161.72	0.00	1,455,037.28	212,161.72	212,161.72	0.00
04CC COORDINACIONES DE ZONA	613,200.00	0.00	613,200.00	8,213.40	604,986.60	8,213.40	0.00	604,986.60	8,213.40	8,213.40	0.00
4411 Ayudas sociales a personas	613,200.00	0.00	613,200.00	8,213.40	604,986.60	8,213.40	0.00	604,986.60	8,213.40	8,213.40	0.00
05PC PLAZAS COMUNITARIAS	1,803,360.00	0.00	1,803,360.00	639.60	1,802,720.40	639.60	0.00	1,802,720.40	639.60	639.60	0.00
4411 Ayudas sociales a personas	1,803,360.00	0.00	1,803,360.00	639.60	1,802,720.40	639.60	0.00	1,802,720.40	639.60	639.60	0.00
06AR ADMINISTRACION REGIONAL	28,960,164.00	0.00	28,960,164.00	19,020,616.74	9,939,547.26	19,020,616.74	0.00	9,939,547.26	19,020,616.74	19,020,616.74	0.00
1131 Sueldos base al personal permanente	7,653,563.00	0.00	7,653,563.00	5,877,486.44	1,776,076.56	5,877,486.44	0.00	1,776,076.56	5,877,486.44	5,877,486.44	0.00
1311 Primas por años de servicios efectivos prestados	176,100.00	0.00	176,100.00	130,250.00	45,850.00	130,250.00	0.00	45,850.00	130,250.00	130,250.00	0.00
1321 Primas de vacaciones, dominical y gratificación de	1,646,745.00	0.00	1,646,745.00	815,517.88	831,227.12	815,517.88	0.00	831,227.12	815,517.88	815,517.88	0.00
1341 Compensaciones	24,444.00	0.00	24,444.00	17,948.98	6,495.02	17,948.98	0.00	6,495.02	17,948.98	17,948.98	0.00
1412 Cuotas al ISSSTE (9.970%)	895,284.00	0.00	895,284.00	684,972.65	210,311.35	684,972.65	0.00	210,311.35	684,972.65	684,972.65	0.00
1415 Aportaciones al seg.de cesantia y vejez	285,384.00	0.00	285,384.00	218,133.19	67,250.81	218,133.19	0.00	67,250.81	218,133.19	218,133.19	0.00
1421 Aportaciones a fondos de vivienda	448,980.00	0.00	448,980.00	343,516.83	105,463.17	343,516.83	0.00	105,463.17	343,516.83	343,516.83	0.00
1431 Aportaciones al sistema para el retiro	179,592.00	0.00	179,592.00	137,406.78	42,185.22	137,406.78	0.00	42,185.22	137,406.78	137,406.78	0.00
1432 Ahorro solidario	25,512.00	0.00	25,512.00	19,135.53	6,376.47	19,135.53	0.00	6,376.47	19,135.53	19,135.53	0.00
1441 Aportaciones para seguros	125,844.00	0.00	125,844.00	94,692.48	31,151.52	94,692.48	0.00	31,151.52	94,692.48	94,692.48	0.00
1445 Seguro de retiro	23,568.00	5,892.00	29,460.00	28,701.46	758.54	28,701.46	0.00	758.54	28,701.46	28,701.46	0.00
1541 Prestaciones contractuales	4,658,015.00	-5,892.00	4,652,123.00	2,744,017.40	1,908,105.60	2,744,017.40	0.00	1,908,105.60	2,744,017.40	2,744,017.40	0.00
1542 Compensacion garantizada	2,918,916.00	0.00	2,918,916.00	2,183,166.84	735,749.16	2,183,166.84	0.00	735,749.16	2,183,166.84	2,183,166.84	0.00
1543 Asignaciones adicionales al sueldo	1,749,300.00	0.00	1,749,300.00	1,311,117.50	438,182.50	1,311,117.50	0.00	438,182.50	1,311,117.50	1,311,117.50	0.00
1591 Otras prestaciones sociales y económicas	1,114,180.00	0.00	1,114,180.00	0.00	1,114,180.00	0.00	0.00	1,114,180.00	0.00	0.00	0.00
2111 Materiales, útiles y equipos menores de oficina	163,925.00	0.00	163,925.00	154,208.16	9,716.84	154,208.16	0.00	9,716.84	154,208.16	154,208.16	0.00
2121 Materiales y útiles de impresión y reproducción	69,428.00	0.00	69,428.00	44,642.77	24,785.23	44,642.77	0.00	24,785.23	44,642.77	44,642.77	0.00
2131 Material estadístico y geográfico	1,500.00	0.00	1,500.00	0.00	1,500.00	0.00	0.00	1,500.00	0.00	0.00	0.00
2141 Materiales, útiles y equipos menores de tecnología	5,780.00	0.00	5,780.00	3,395.11	2,384.89	3,395.11	0.00	2,384.89	3,395.11	3,395.11	0.00
2151 Material impreso e información digital	8,700.00	0.00	8,700.00	0.00	8,700.00	0.00	0.00	8,700.00	0.00	0.00	0.00
2161 Material de limpieza	29,800.00	19,600.00	49,400.00	34,328.01	15,071.99	34,328.01	0.00	15,071.99	34,328.01	34,328.01	0.00
2211 Productos alimenticios para personas	181,800.00	0.00	181,800.00	100,501.71	81,298.29	100,501.71	0.00	81,298.29	100,501.71	100,501.71	0.00
2611 Combustibles, lubricantes y aditivos	877,777.00	-19,600.00	858,177.00	657,128.47	201,048.53	657,128.47	0.00	201,048.53	657,128.47	657,128.47	0.00
2711 Vestuario y uniformes	52,712.00	0.00	52,712.00	980.00	51,732.00	980.00	0.00	51,732.00	980.00	980.00	0.00
3111 Energía eléctrica	483,800.00	0.00	483,800.00	328,472.00	155,328.00	328,472.00	0.00	155,328.00	328,472.00	328,472.00	0.00
3131 Agua	8,600.00	0.00	8,600.00	5,595.68	3,004.32	5,595.68	0.00	3,004.32	5,595.68	5,595.68	0.00
3141 Telefonía tradicional	125,279.00	0.00	125,279.00	88,301.49	36,977.51	88,301.49	0.00	36,977.51	88,301.49	88,301.49	0.00
3181 Servicios postales y telegráficos	104,525.00	0.00	104,525.00	80,535.62	23,989.38	80,535.62	0.00	23,989.38	80,535.62	80,535.62	0.00



Estado del Ejercicio del Presupuesto de Egresos por Unidad Responsable, Programa, Actividad y Partida Especifica  
SIN RAMO O DEPENDENCIA AL30/sep/2016  
(Cifras en pesos y centavos)

Ejercicio del Presupuesto Unidad Responsable, Programa, Actividad y Partida Nombre	Presupuesto	Ampliaciones/ (Reducciones)	Presupuesto		Presupuesto	Comprometido		Presupuesto	Ejercido	Pagado	Cuentas por Pagar (Deuda) 11=(6-10)
	de Egresos Aprobado		Vigente	Comprometido	Disponble para Comprometer	Devengado	No Devengado	Sin Devengar			
1	2	3	4	5=(3-4)	6	7=(4-6)	8=(3-6)	9	10	11	
3221 Arrendamiento de edificios	849,450.00	0.00	849,450.00	598,404.40	251,045.60	598,404.40	0.00	251,045.60	598,404.40	598,404.40	0.00
3261 Arrendamiento de maquinaria, otros equipos y herra	179,865.00	0.00	179,865.00	120,230.27	59,634.73	120,230.27	0.00	59,634.73	120,230.27	120,230.27	0.00
3312 Otras asesorias para la operacion de programas	1,065,788.00	0.00	1,065,788.00	774,052.76	291,735.24	774,052.76	0.00	291,735.24	774,052.76	774,052.76	0.00
3351 Servicios de investigación científica y desarrollo	205,784.00	0.00	205,784.00	54,288.00	151,496.00	54,288.00	0.00	151,496.00	54,288.00	54,288.00	0.00
3364 Impresion de material informativo	132,529.00	0.00	132,529.00	100,018.70	32,510.30	100,018.70	0.00	32,510.30	100,018.70	100,018.70	0.00
3365 Informasion en medios masivos derivada de la opera	9,404.00	0.00	9,404.00	0.00	9,404.00	0.00	0.00	9,404.00	0.00	0.00	0.00
3381 Servicios de vigilancia	5,278.00	0.00	5,278.00	3,248.00	2,030.00	3,248.00	0.00	2,030.00	3,248.00	3,248.00	0.00
3411 Servicios financieros y bancarios	49,990.00	0.00	49,990.00	23,526.11	26,463.89	23,526.11	0.00	26,463.89	23,526.11	23,526.11	0.00
3511 Conservación y mantenimiento menor de inmuebles	76,540.00	0.00	76,540.00	35,971.90	40,568.10	35,971.90	0.00	40,568.10	35,971.90	35,971.90	0.00
3521 Instalación, reparación y mantenimiento de mobilia	118,075.00	0.00	118,075.00	65,491.14	52,583.86	65,491.14	0.00	52,583.86	65,491.14	65,491.14	0.00
3531 Instalación, reparación y mantenimiento de equipo	39,860.00	0.00	39,860.00	5,251.80	34,608.20	5,251.80	0.00	34,608.20	5,251.80	5,251.80	0.00
3551 Reparación y mantenimiento de equipo de transporte	362,916.00	0.00	362,916.00	197,359.66	165,556.34	197,359.66	0.00	165,556.34	197,359.66	197,359.66	0.00
3581 Servicios de limpieza y manejo de desechos	181,701.00	0.00	181,701.00	123,902.22	57,798.78	123,902.22	0.00	57,798.78	123,902.22	123,902.22	0.00
3721 Pasajes terrestres	618,716.00	0.00	618,716.00	157,310.03	461,405.97	157,310.03	0.00	461,405.97	157,310.03	157,310.03	0.00
3751 Viáticos en el país	618,600.00	0.00	618,600.00	543,057.37	75,542.63	543,057.37	0.00	75,542.63	543,057.37	543,057.37	0.00
3821 Gastos de orden social y cultural	5,800.00	0.00	5,800.00	5,434.76	365.24	5,434.76	0.00	365.24	5,434.76	5,434.76	0.00
3831 Congresos y convenciones	20,000.00	0.00	20,000.00	16,500.00	3,500.00	16,500.00	0.00	3,500.00	16,500.00	16,500.00	0.00
3921 Impuestos y derechos	149,500.00	0.00	149,500.00	92,416.64	57,083.36	92,416.64	0.00	57,083.36	92,416.64	92,416.64	0.00
4411 Ayudas sociales a personas	231,315.00	0.00	231,315.00	0.00	231,315.00	0.00	0.00	231,315.00	0.00	0.00	0.00
<b>07AE ADMINISTRACION ESTATAL</b>	<b>4,856,868.00</b>	<b>180,000.00</b>	<b>5,036,868.00</b>	<b>3,683,258.43</b>	<b>1,353,609.57</b>	<b>3,683,258.43</b>	<b>0.00</b>	<b>1,353,609.57</b>	<b>3,683,258.43</b>	<b>3,683,258.43</b>	<b>0.00</b>
1131 Sueldos base al personal permanente	0.00	395,544.60	395,544.60	395,544.60	0.00	395,544.60	0.00	0.00	395,544.60	395,544.60	0.00
1211 Honorarios asimilables a salarios	1,189,272.20	0.00	1,189,272.20	868,172.33	321,099.87	868,172.33	0.00	321,099.87	868,172.33	868,172.33	0.00
1341 Compensaciones	2,534,504.40	0.00	2,534,504.40	1,882,178.30	652,326.10	1,882,178.30	0.00	652,326.10	1,882,178.30	1,882,178.30	0.00
1711 Estímulos	48,000.00	0.00	48,000.00	24,000.00	24,000.00	24,000.00	0.00	24,000.00	24,000.00	24,000.00	0.00
2611 Combustibles, lubricantes y aditivos	576,000.00	-113,461.80	462,538.20	231,750.00	230,788.20	231,750.00	0.00	230,788.20	231,750.00	231,750.00	0.00
3221 Arrendamiento de edificios	476,640.00	-80,231.40	396,408.60	278,782.80	117,625.80	278,782.80	0.00	117,625.80	278,782.80	278,782.80	0.00
3411 Servicios financieros y bancarios	10,600.00	0.00	10,600.00	2,830.40	7,769.60	2,830.40	0.00	7,769.60	2,830.40	2,830.40	0.00
4411 Ayudas sociales a personas	21,851.40	-21,851.40	0.00	0.00	0.00	0.00	0.00	0.00	0.00	0.00	0.00
<b>PECI PROGRAMA ESPECIAL DE CERTIFICACIÓN</b>	<b>362,760.00</b>	<b>280,000.00</b>	<b>642,760.00</b>	<b>269,118.00</b>	<b>373,642.00</b>	<b>269,118.00</b>	<b>0.00</b>	<b>373,642.00</b>	<b>269,118.00</b>	<b>269,118.00</b>	<b>0.00</b>
2141 Materiales, útiles y equipos menores de tecnología	0.00	10,000.00	10,000.00	0.00	10,000.00	0.00	0.00	10,000.00	0.00	0.00	0.00
4411 Ayudas sociales a personas	362,760.00	270,000.00	632,760.00	269,118.00	363,642.00	269,118.00	0.00	363,642.00	269,118.00	269,118.00	0.00
<b>Total =&gt;</b>	<b>47,703,710.00</b>	<b>460,000.00</b>	<b>48,163,710.00</b>	<b>28,291,761.79</b>	<b>19,871,948.21</b>	<b>28,291,761.79</b>	<b>0.00</b>	<b>19,871,948.21</b>	<b>28,291,761.79</b>	<b>28,291,761.79</b>	<b>0.00</b>

